



ТЕРРИТОРИАЛЬНЫЙ ОРГАН
ФЕДЕРАЛЬНОЙ СЛУЖБЫ
ГОСУДАРСТВЕННОЙ СТАТИСТИКИ
ПО НОВОСИБИРСКОЙ ОБЛАСТИ

СОЦИАЛЬНО-ЭКОНОМИЧЕСКОЕ ПОЛОЖЕНИЕ ОБЛАСТИ

январь – июль 2024 года

04.09.2024

По данным оперативной статистической отчетности

СОДЕРЖАНИЕ

Экономическая ситуация	3
Индексы потребительских цен	12
Индексы цен производителей	13
Среднемесячная заработная плата	14
Демографическая ситуация	15

ЭКОНОМИЧЕСКАЯ СИТУАЦИЯ

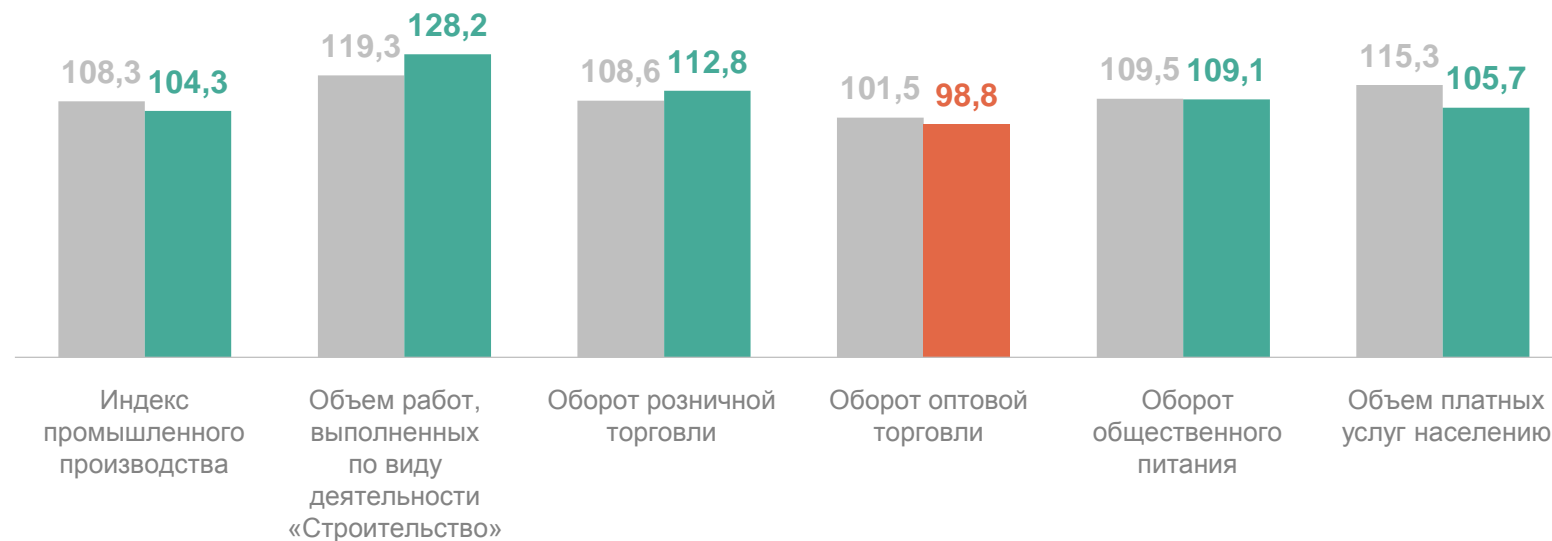
январь – июль 2024 г.

НОВОСИБИРСКСТАТ

В % к январю – июлю 2023 г.

В% к соответствующему периоду предыдущего года

Индекс промышленного производства	104,3
Объем работ, выполненных по виду деятельности «Строительство»	128,2
Оборот розничной торговли	112,8
Оборот оптовой торговли	98,8
Оборот общественного питания	109,1
Объем платных услуг населению	105,7



● Январь – июль 2023 г.

● Январь – июль 2024 г.

ИНДЕКС ПРОМЫШЛЕННОГО ПРОИЗВОДСТВА

январь – июль 2024 г. в % к январю – июлю 2023 г.

НОВОСИБИРСКСТАТ

Индекс промышленного производства

104,3

по видам экономической деятельности:

добыча полезных ископаемых

84,2

обрабатывающие производства

109,4

обеспечение электрической энергией, газом и паром; кондиционирование воздуха

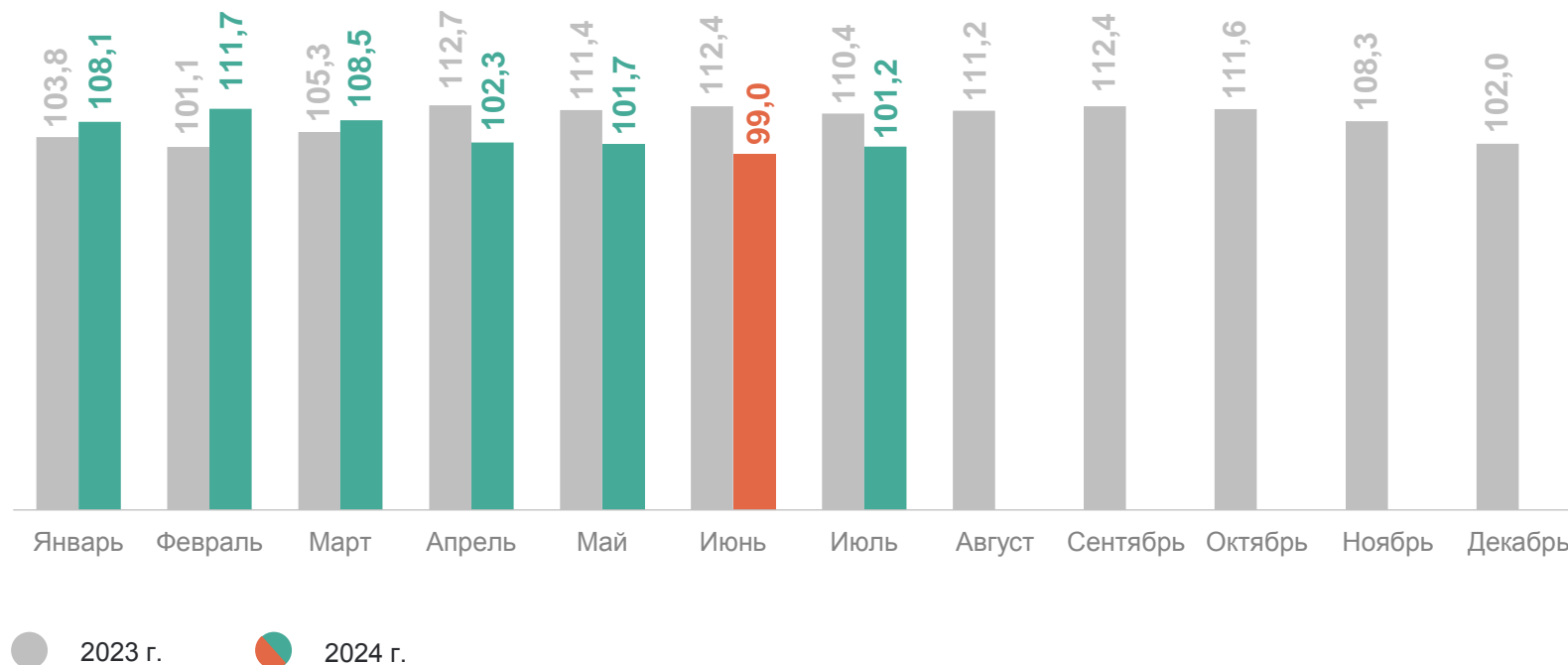
98,6

водоснабжение; водоотведение, организация сбора и утилизации отходов, деятельность

107,7

по ликвидации загрязнений

В % к соответствующему месяцу предыдущего года *



* Данные за 2023 год и с января по июнь 2024 года уточнены в соответствии с регламентом разработки и публикации данных по производству и отгрузке продукции и динамике промышленного производства (приказ Росстата от 18.08.2020 г. № 470).

ПРОИЗВОДСТВО ПРОДУКЦИИ ЖИВОТНОВОДСТВА

январь – июль 2024 г.

НОВОСИБИРСКСТАТ

Скот и птица на убой
(в живом весе)

125,6 ТЫС.
ТОНН



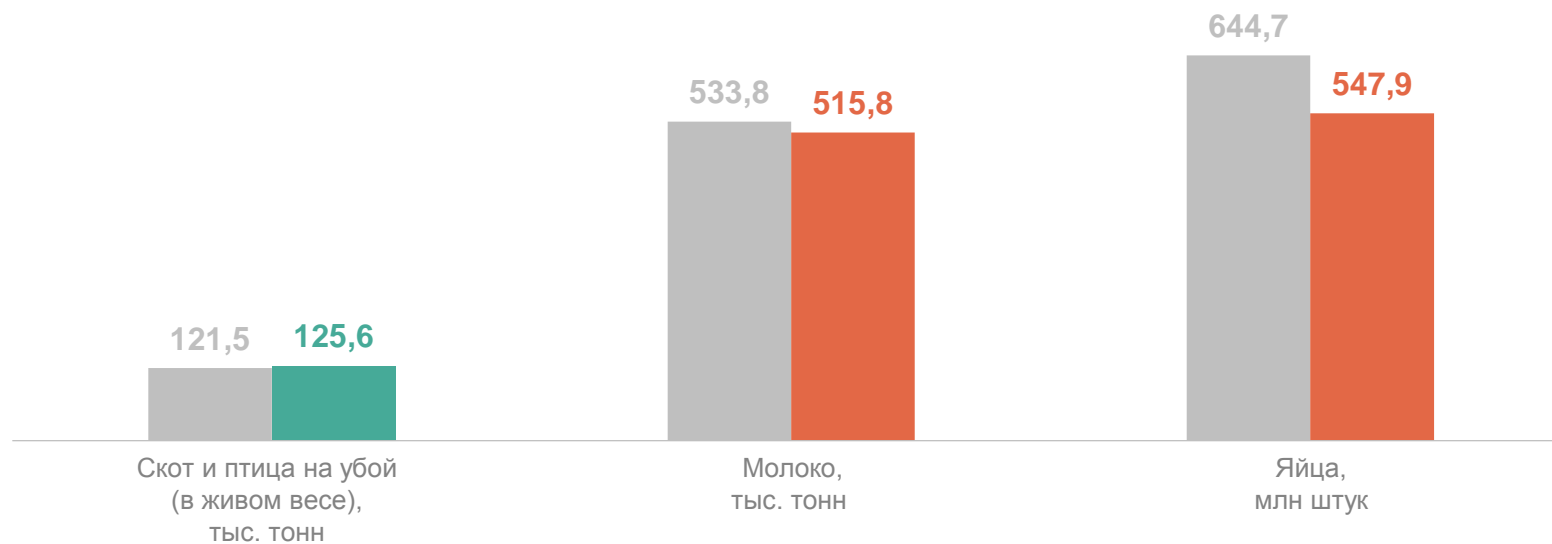
Молоко

515,8 ТЫС.
ТОНН



Яйца

547,9 МЛН
ШТУК



● Январь – июль 2023 г.

● Январь – июль 2024 г.

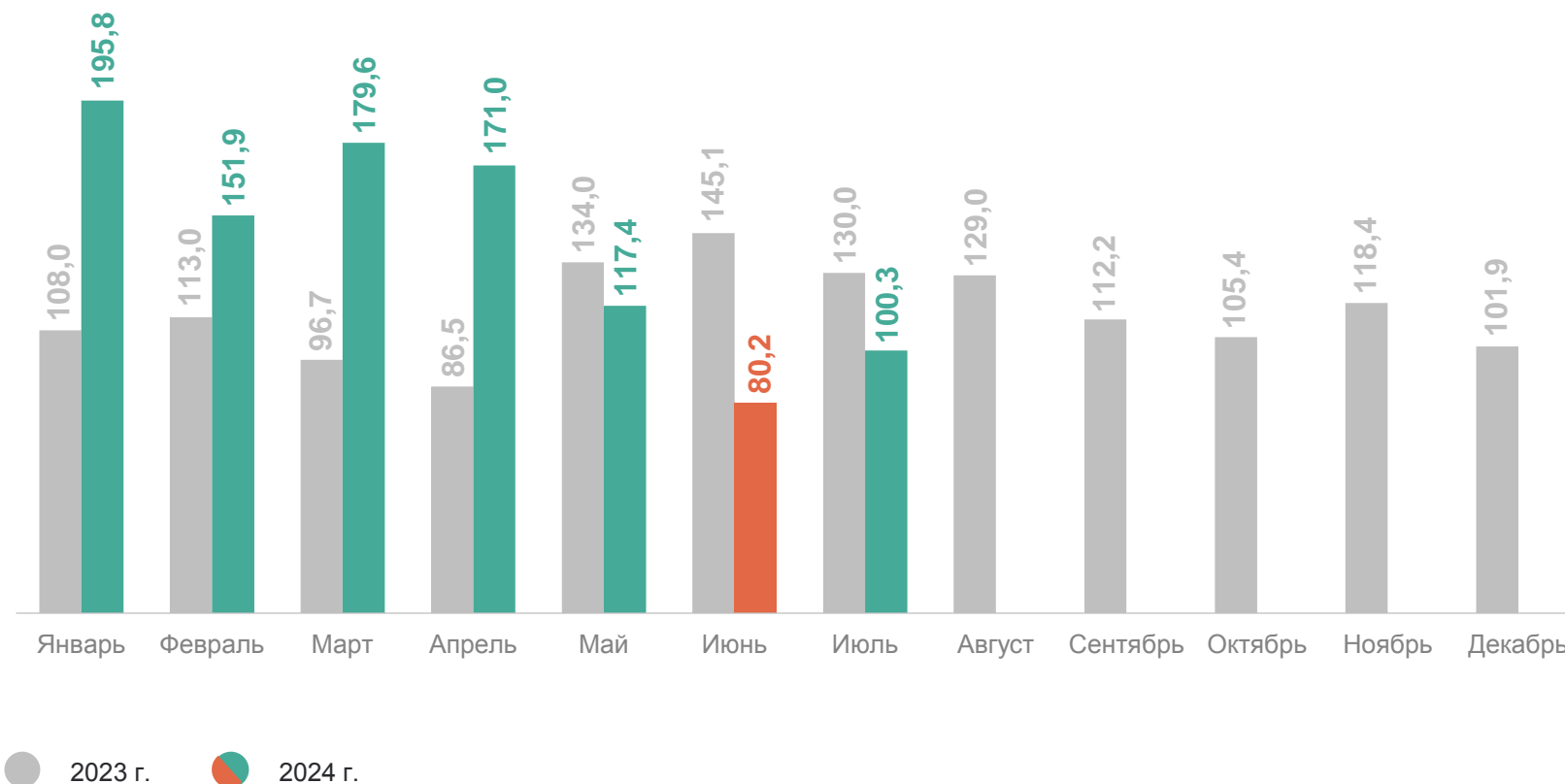
ОБЪЕМ РАБОТ, ВЫПОЛНЕННЫХ ПО ВИДУ ЭКОНОМИЧЕСКОЙ ДЕЯТЕЛЬНОСТИ «СТРОИТЕЛЬСТВО»

январь – июль 2024 г.

НОВОСИБИРСКСТАТ

В % к соответствующему месяцу предыдущего года

181,5 млрд рублей
128,2%
к соответствующему периоду 2023 г.



ВВОД В ДЕЙСТВИЕ ЖИЛЫХ ДОМОВ

январь – июль 2024 г.

НОВОСИБИРСКСТАТ

В % к соответствующему месяцу предыдущего года

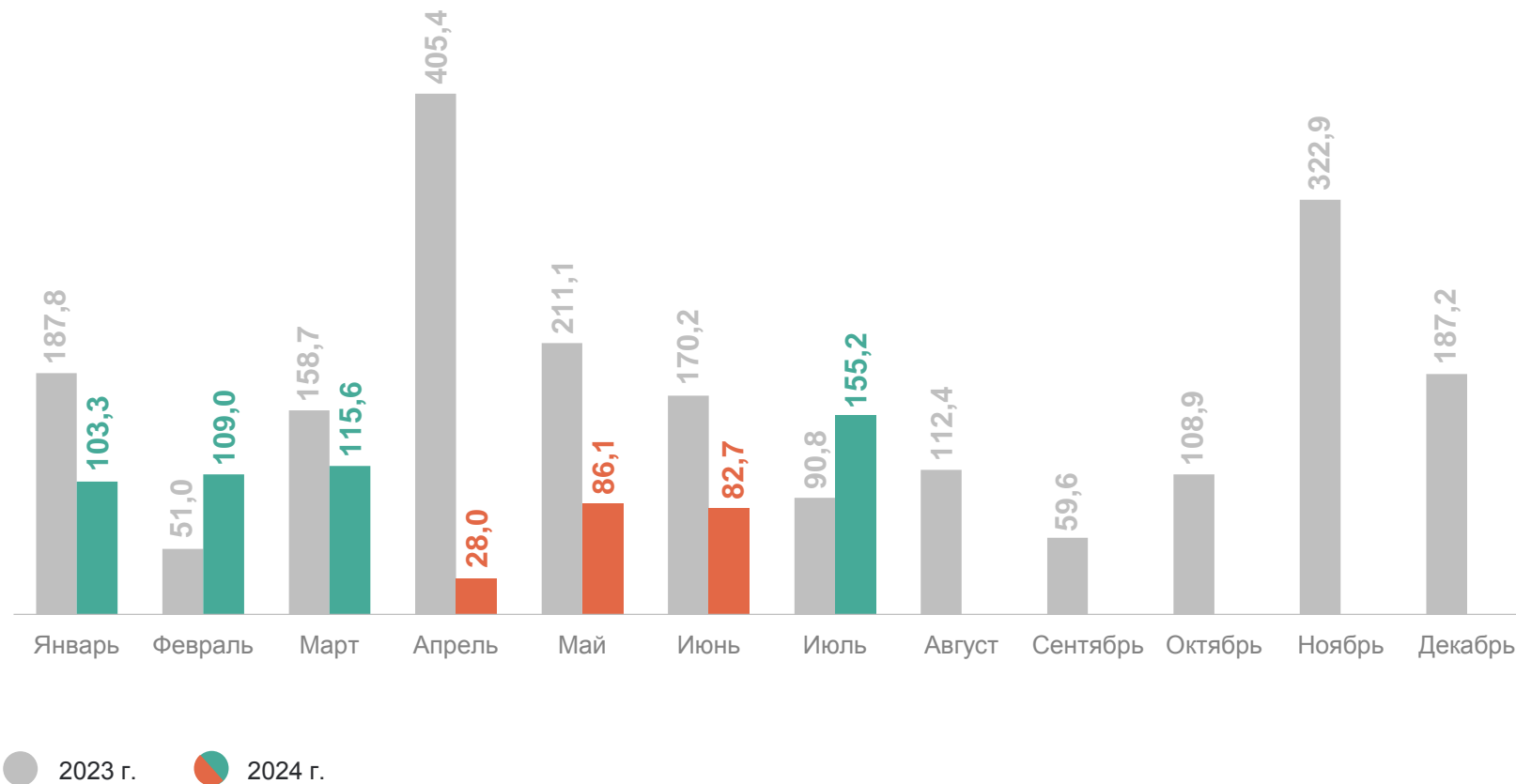
1 546,9

тыс. кв.
метров

общей площади
жилых помещений

86,7%

к соответствующему
периоду 2023 г.



ОБОРОТ РОЗНИЧНОЙ ТОРГОВЛИ

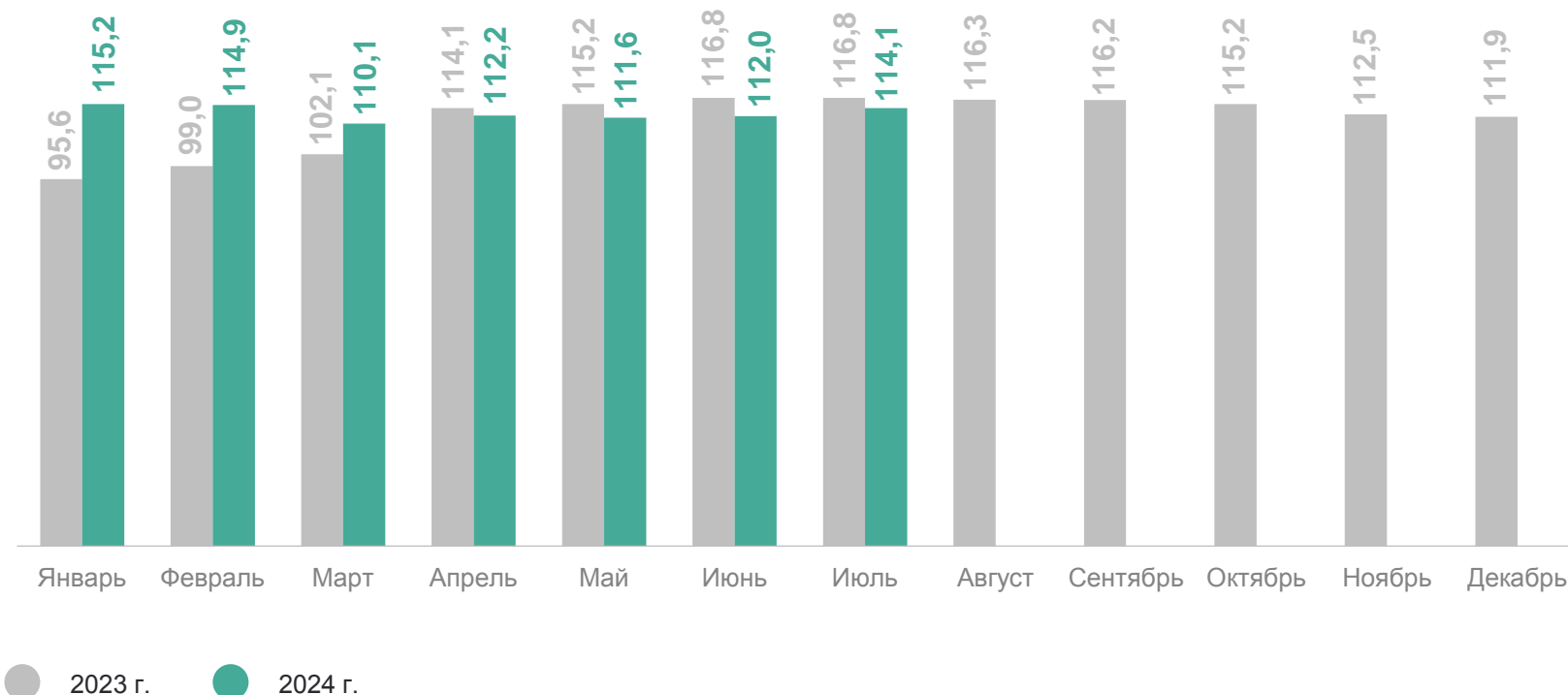
январь – июль 2024 г.

НОВОСИБИРСКСТАТ

В % к соответствующему месяцу предыдущего года

609,0 млрд
рублей

112,8%
к соответствующему
периоду 2023 г.



ОБОРОТ ОПТОВОЙ ТОРГОВЛИ

январь – июль 2024 г.

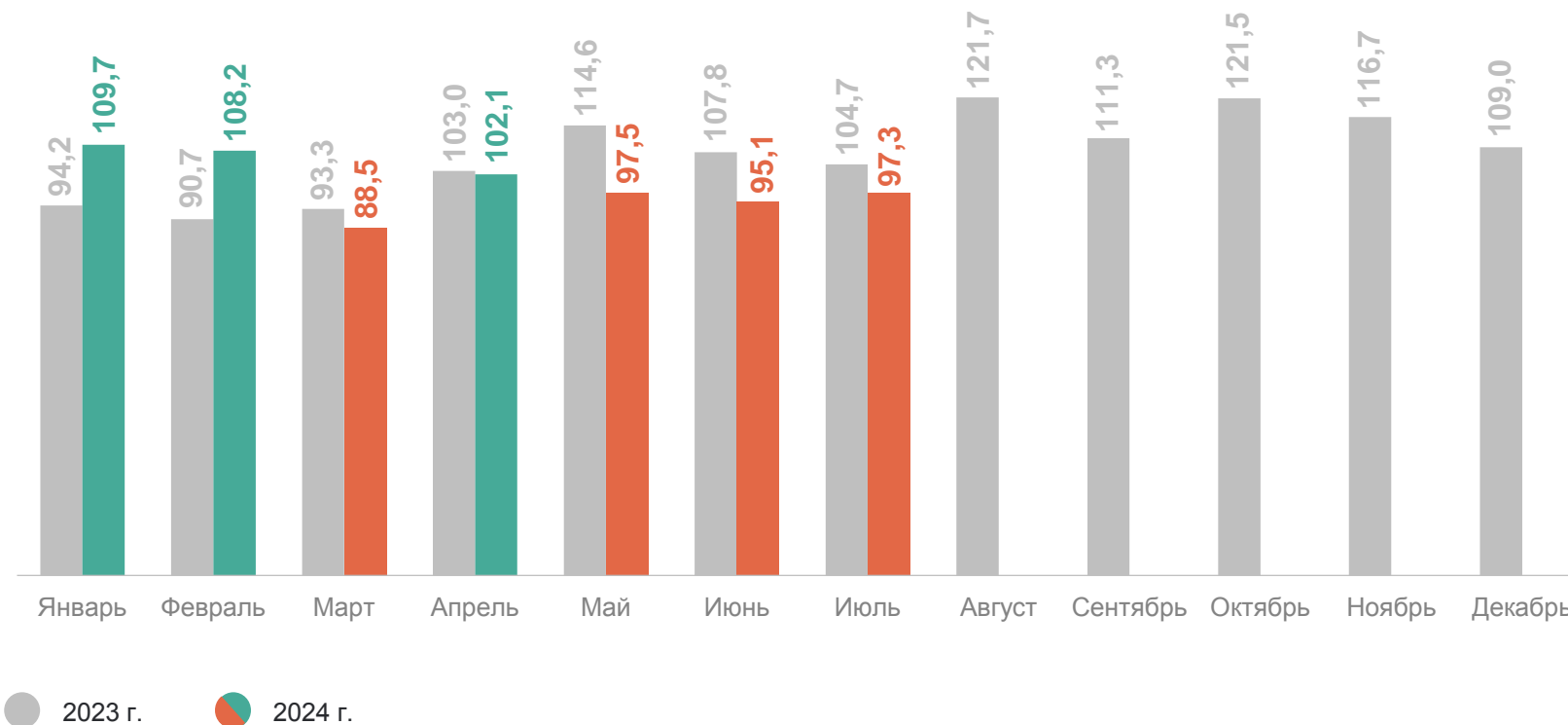
НОВОСИБИРСКСТАТ

В % к соответствующему месяцу предыдущего года

1 429,8 млрд
рублей

98,8%

к соответствующему
периоду 2023 г.



ОБОРОТ ОБЩЕСТВЕННОГО ПИТАНИЯ

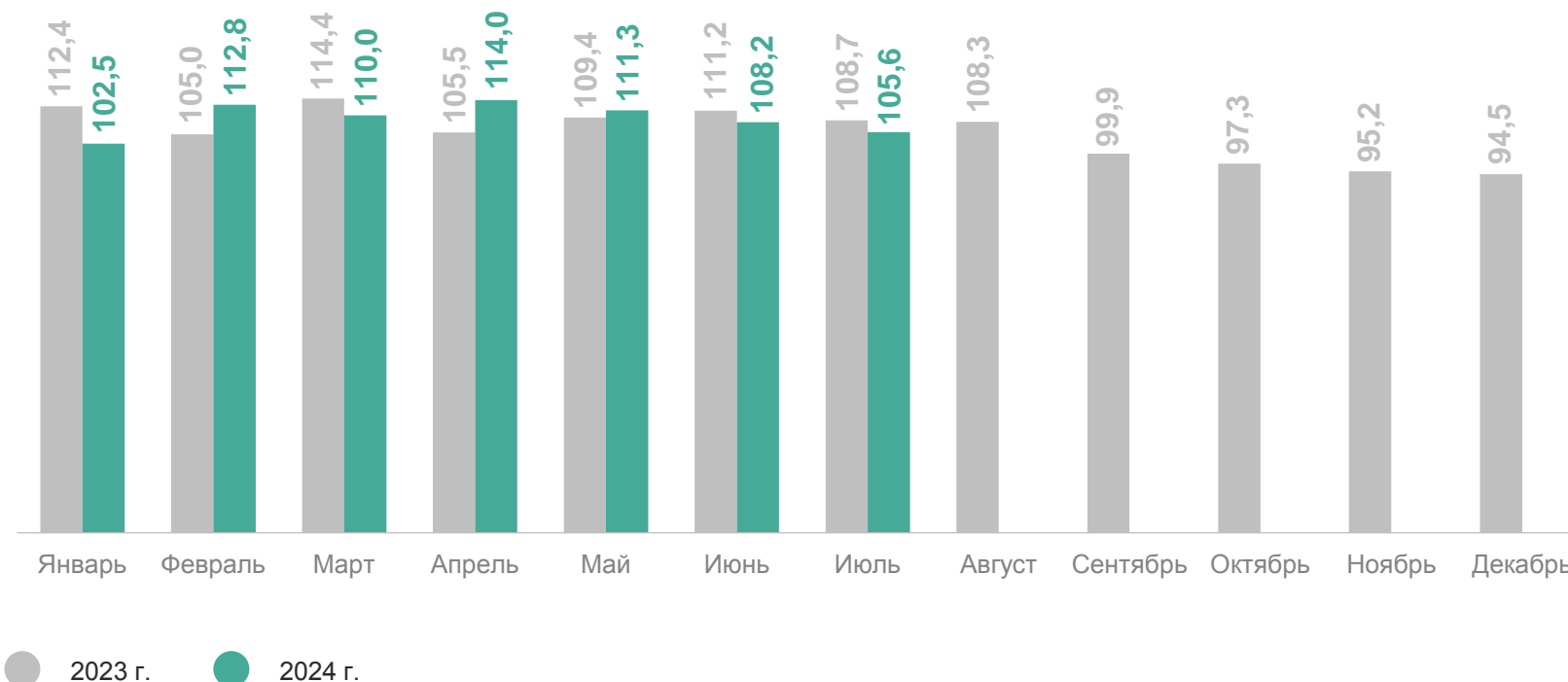
январь – июль 2024 г.

НОВОСИБИРСКСТАТ

В % к соответствующему месяцу предыдущего года

35,1 млрд
рублей

109,1%
к соответствующему
периоду 2023 г.



ОБЪЕМ ПЛАТНЫХ УСЛУГ НАСЕЛЕНИЮ

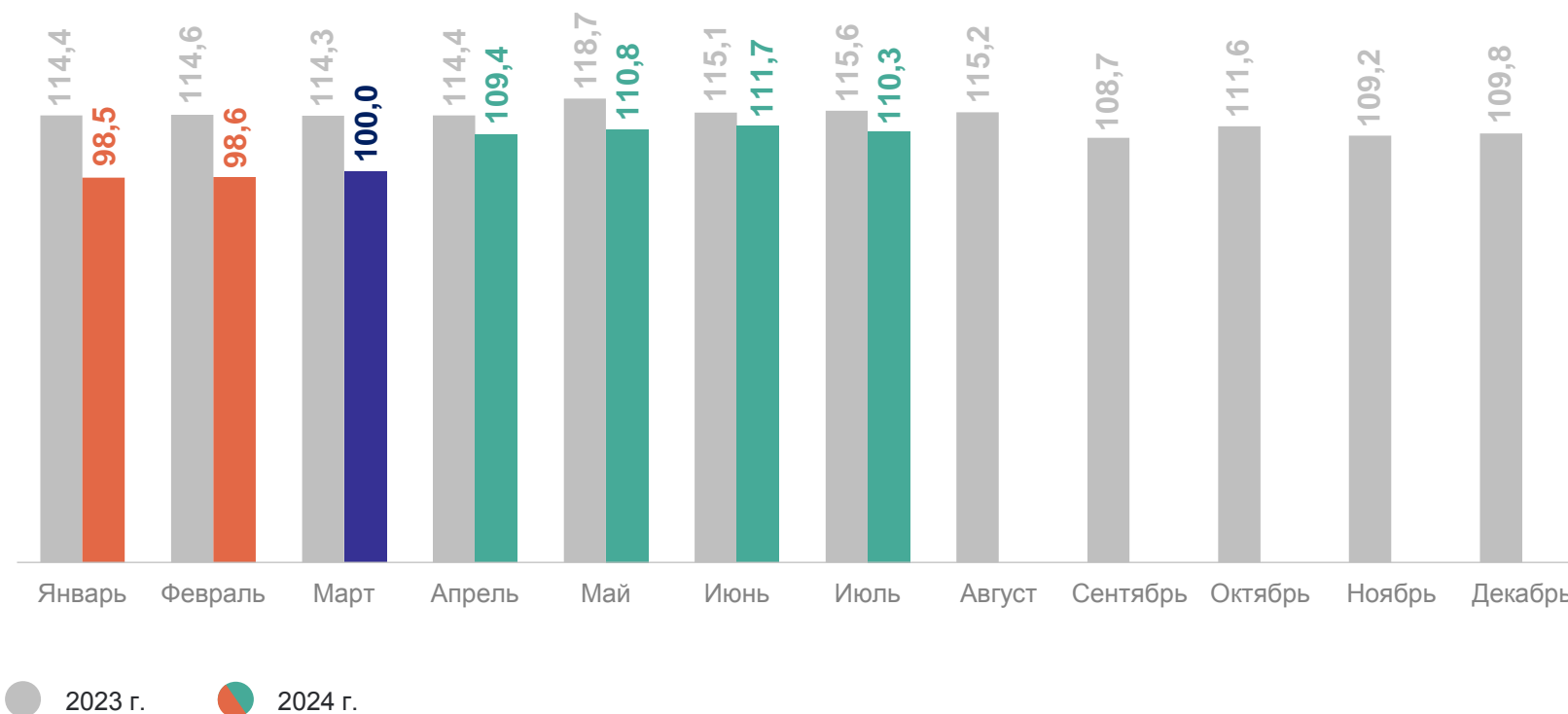
январь – июль 2024 г.

НОВОСИБИРСКСТАТ

В % к соответствующему месяцу предыдущего года

187,7 млрд
рублей

105,7%
к соответствующему
периоду 2023 г.



ИНДЕКСЫ ПОТРЕБИТЕЛЬСКИХ ЦЕН

июль 2024 г.

НОВОСИБИРСКСТАТ

Июль 2024 г.
в % к декабрю
2023 г.

105,0

Июль 2024 г.
в % к июню
2024 г.

101,3



● Июль 2023 г. в % к декабрю 2022 г.

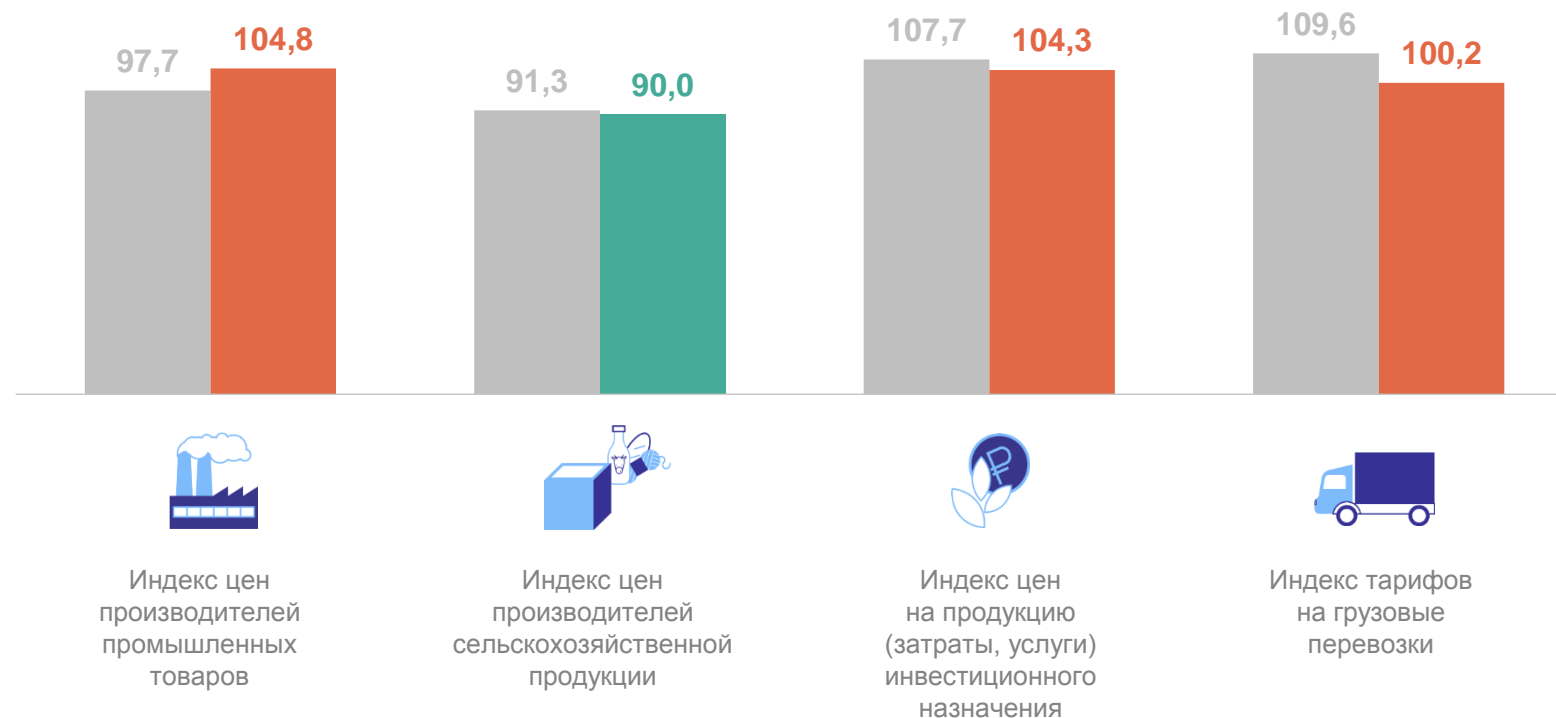
● Июль 2024 г. в % к декабрю 2023 г.

ИНДЕКСЫ ЦЕН ПРОИЗВОДИТЕЛЕЙ

июль 2024 г.

НОВОСИБИРСКСТАТ

В % к декабрю 2023 года



● Июль 2023 г. в % к декабрю 2022 г.

● Июль 2024 г. в % к декабрю 2023 г.

СРЕДНЕМЕСЯЧНАЯ ЗАРАБОТНАЯ ПЛАТА

январь – июнь 2024 г.

НОВОСИБИРСКСТАТ

Среднемесячная номинальная
начисленная заработная плата

71 168 рублей

118,9%

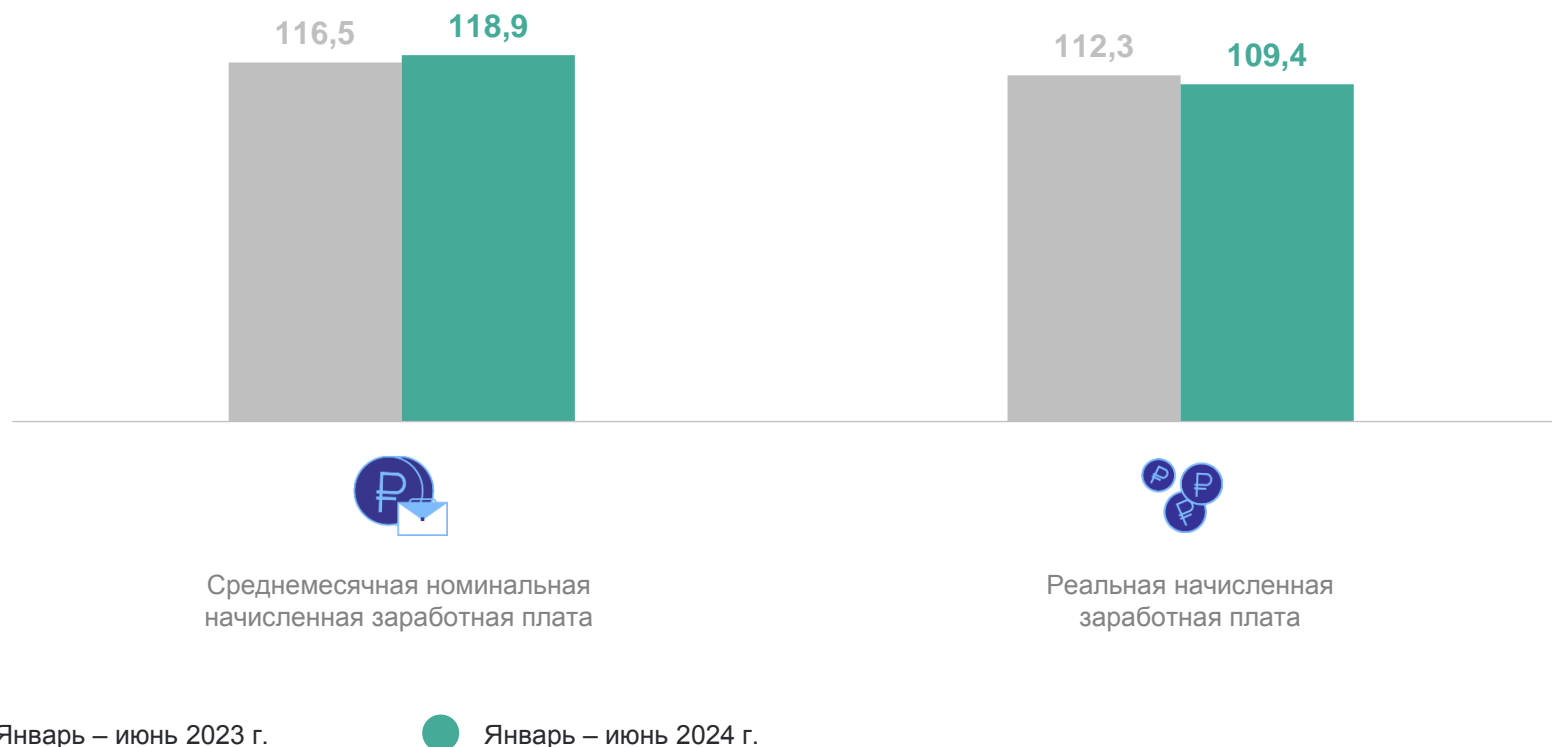
к соответствующему
периоду 2023 г.

Реальная начисленная
заработная плата

109,4%

к соответствующему
периоду 2023 г.

Период с начала года в % к соответствующему периоду предыдущего года



ДЕМОГРАФИЧЕСКАЯ СИТУАЦИЯ

январь – июнь 2024 г., человек

НОВОСИБИРСКСТАТ

Естественный прирост/убыль населения **-6 489 чел.**

Коэффициент естественного прироста/убыли населения **-4,7** в расчете на 1000 человек населения

Коэффициент рождаемости **8,7** в расчете на 1000 человек населения

Коэффициент смертности **13,4** в расчете на 1000 человек населения

